

Työelämään sijoittuminen

Farmasian tiedekunnassa vuonna 2009 farmaseutin tutkinnon suorittaneiden uraseurantakysely 2014 ja vertailu vuonna 2007 valmistuneiden kyselyyn 2012.




Helsingin yliopistossa vuonna 2009 ylemmän korkeakoulututkinnon suorittaneille sekä farmaseuteille ja lastentarhanopettajille suunnattu uraseurantakysely 2014 ja vertailu vuonna 2007 valmistuneiden kyselyyn 2012.

Helsingin yliopiston urapalvelut toteuttaa kyselyn kahden vuoden välein yhteistyössä valtakunnallisen Aarresaari-verkoston (yliopistojen ura –ja rekrytointipalveluiden) kanssa. Kysely postitetaan kyselyvuoden syksynä kaikille viisi vuotta ennen kyselyajankohtaa valmistuneille ylemmän korkeakoulututkinnon suorittaneille sekä farmaseuteille ja lastentarhanopettajille.

Tämä diasarja koskee **Helsingin yliopistossa vuonna 2009 farmasian tiedekunnassa farmaseutin tutkinnon suorittaneiden tuloksia 2014**. Tuloksia myös verrataan vastaavaan kyselyyn, joka lähetettiin syksyllä 2012 vuonna 2007 valmistuneille farmaseuteille.

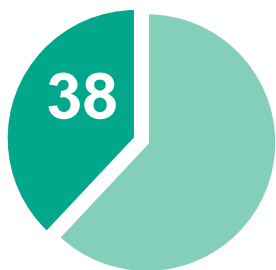
Kysymysten vastausvaihtoehtojen selitykset ovat diasarjan lopussa.



2009 valmistuneiden uraseurantakysely

“Kyselyyn vastasi 54 kpl vuonna 2009 valmistunutta farmaseuttia. Miehiä vastaajista oli 15 % ja naisia 85 %.

Vastausprosentti

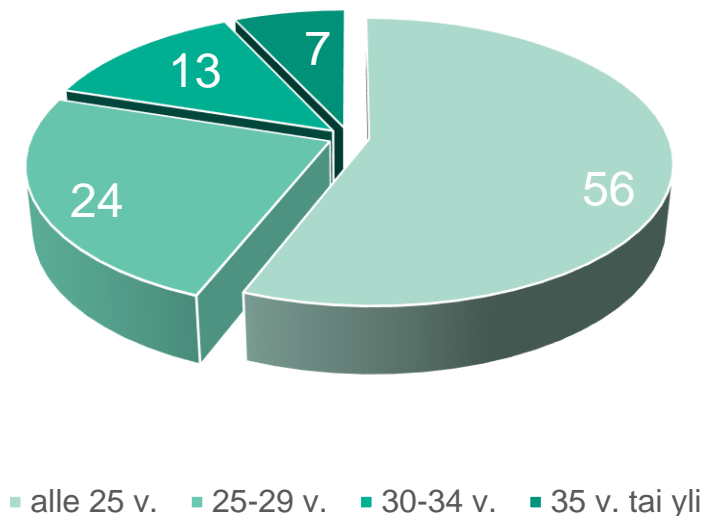



Vertailu 2007 valmistuneiden kyselyyn

48



Ikä valmistuessa %

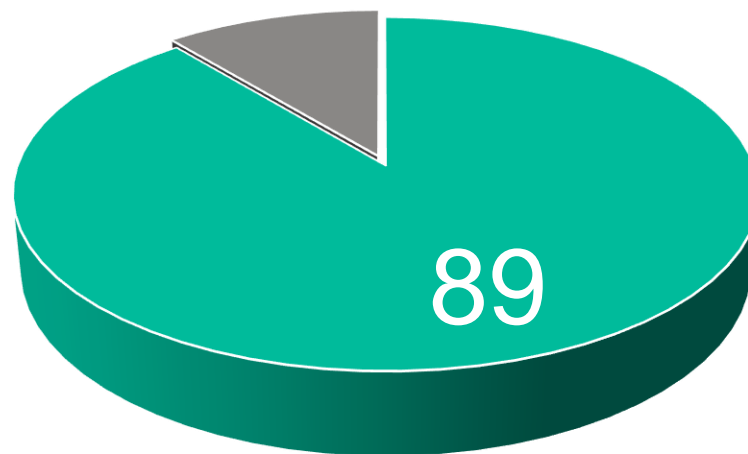




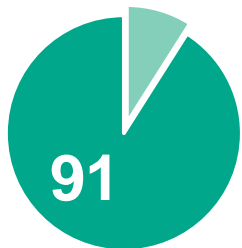
Tutkinto hyödyttää

“98% ei ole ollut työttömänä valmistumisensa jälkeen. Tavoitteiden mukaisella tai lähes tavoitteiden mukaisella työuralla on yli puolet vastanneista.

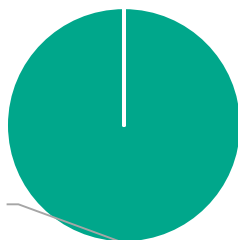
Nykyinen työ edellyttää korkeakoulututkintoa %



Työn vaativuustaso koulutusta vastaava tai korkeampi %



Hyödyntää yliopistokoulutusta työssään osittain tai jatkuvasti %



Vertailu 2007 valmistuneiden kyselyyn




86

96

Vertailu 2007 valmistuneiden kyselyyn



88



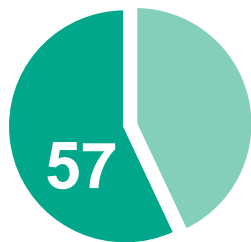
Tyytyväisyys työhön

Työtehtävät ovat monipuolisia %

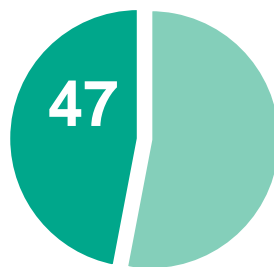
(Täysin samaa mieltä + samaa mieltä)



Työ mahdollistaa osaamisen kehittämisen %



Työ tarjoaa riittävästi haasteita %



Vertailu 2007 valmistuneiden kyselyyn




56



Vertailu 2007 valmistuneiden kyselyyn

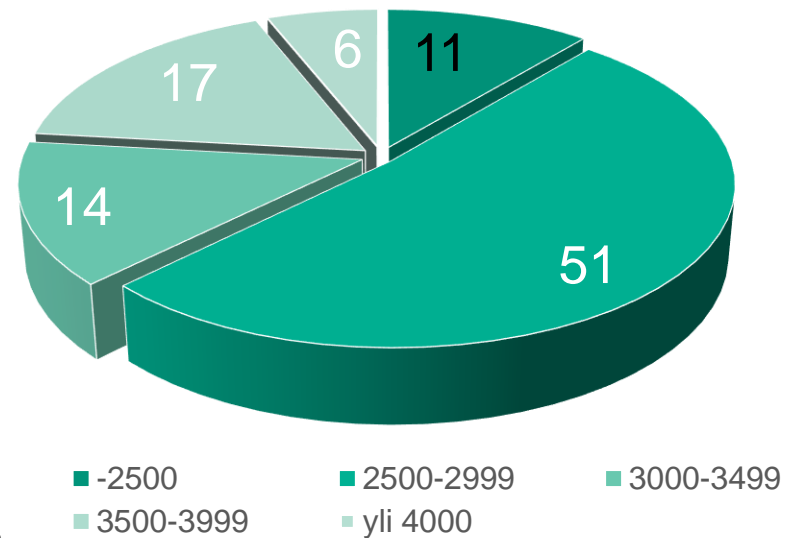



Tulot 2014



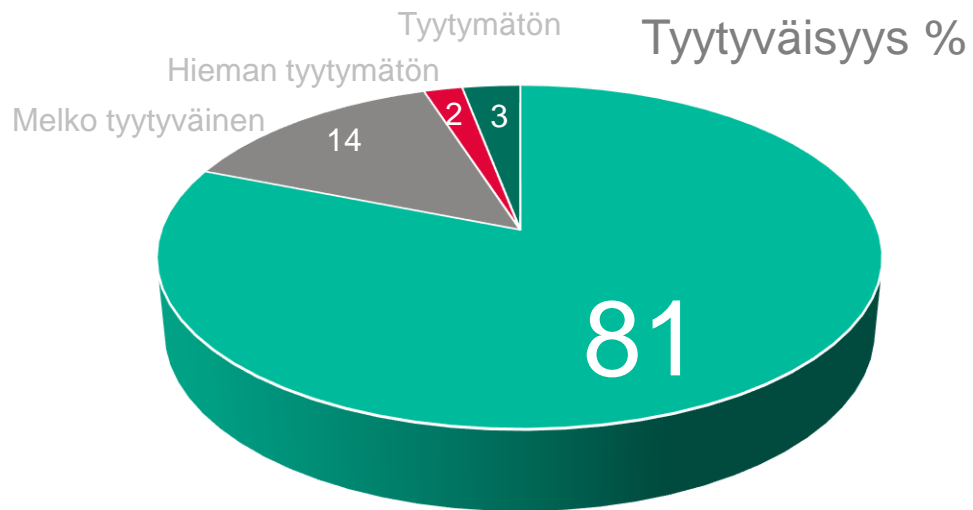
”Vastanneiden keskipalkka kuukaudessa oli 2014 kyselyssä **2960 euroa.**”

Bruttopalkka kk %





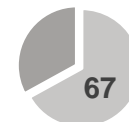
Tyytyväisyys tutkintoon




Tyytyväisiä tai erittäin tyytyväisiä tutkintoon työuran kannalta



“Tutkinto avasi ovet työhön, josta haaveilin jo ennen valmistumista”.




Vertailu 2007 valmistuneiden kyselyyn



Työtehtävien luonne

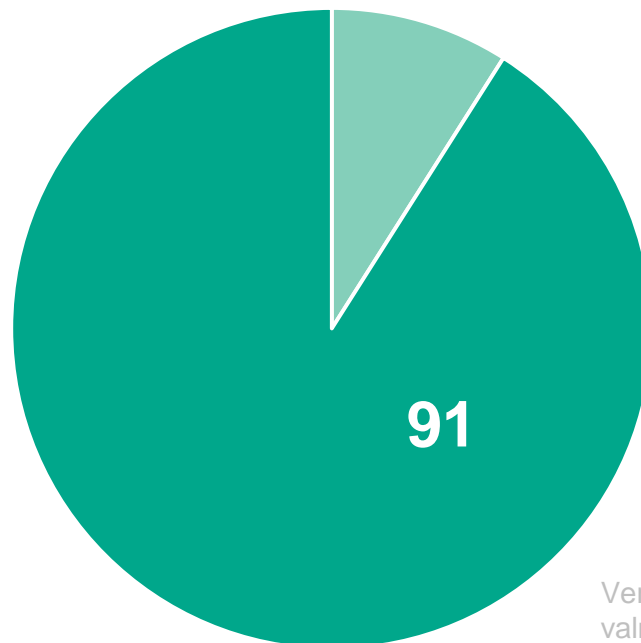
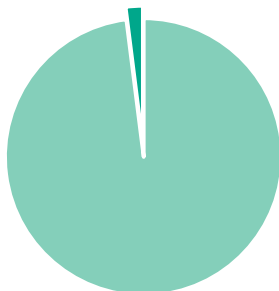





Työllisyys valmistumishetkellä

Töissä valmistumishetkellä %

Apurahalla työskenteli valmistumishetkellä 2%

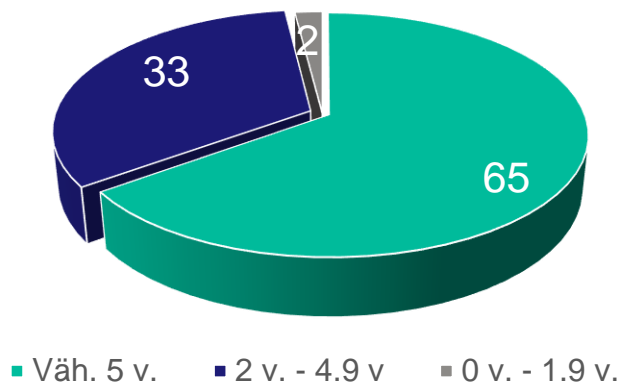


Vertailu 2007 valmistuneiden kyselyyn

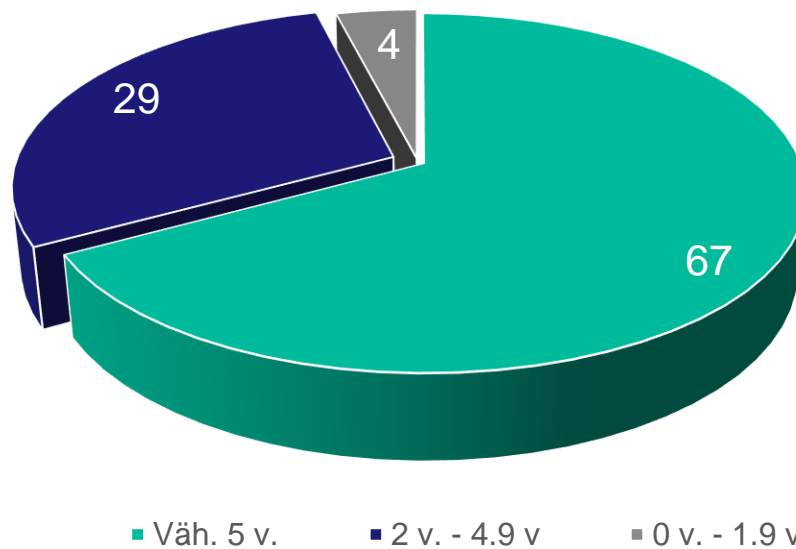



Työn laatu 2009 valmistuneilla

Valmistumisen jälkeinen työssäoloaika vuosissa %



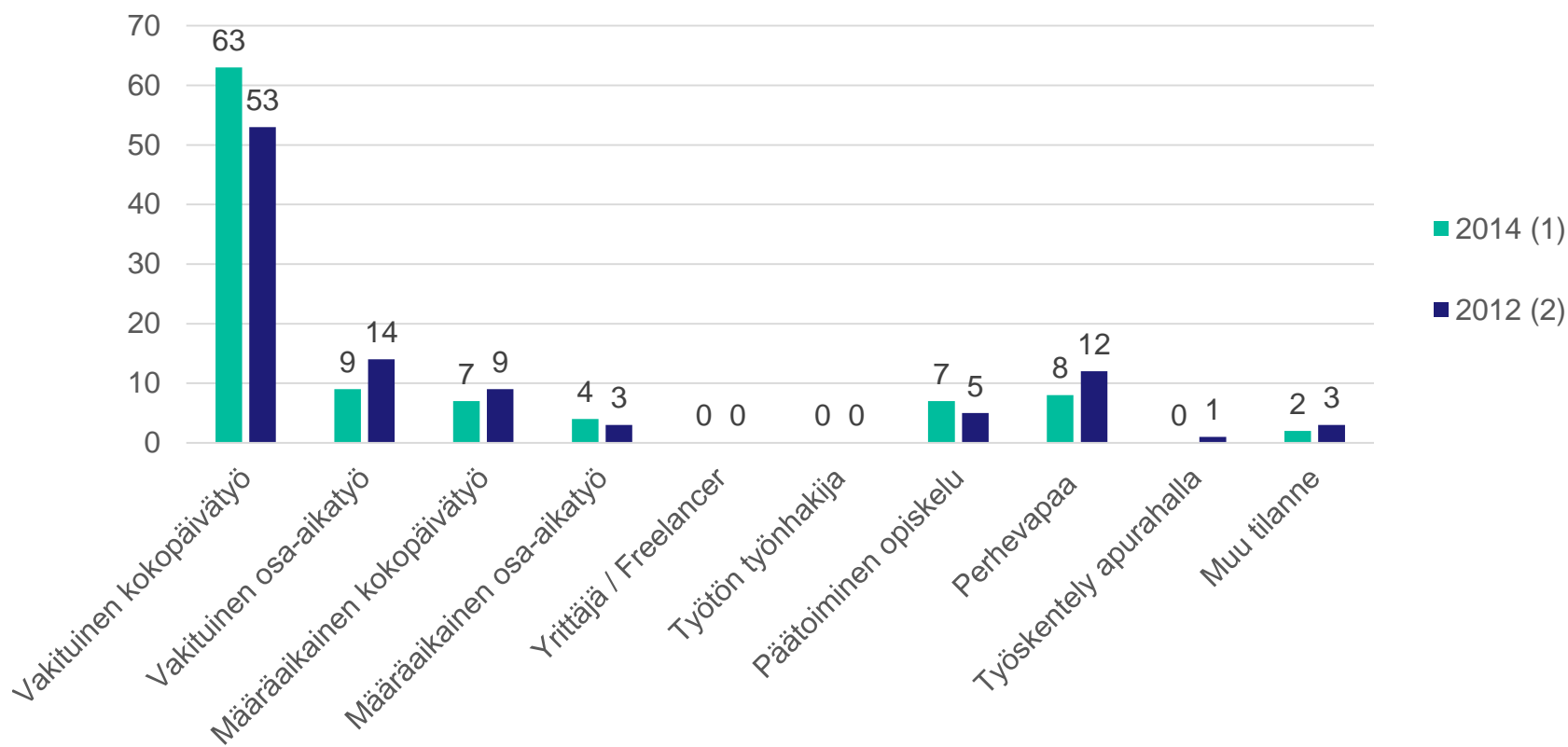
Koulutusta vastaavat työtehtävät vuosissa valmistumisen jälkeen %






Työmarkkinat 2014

Työmarkkinatilanne %



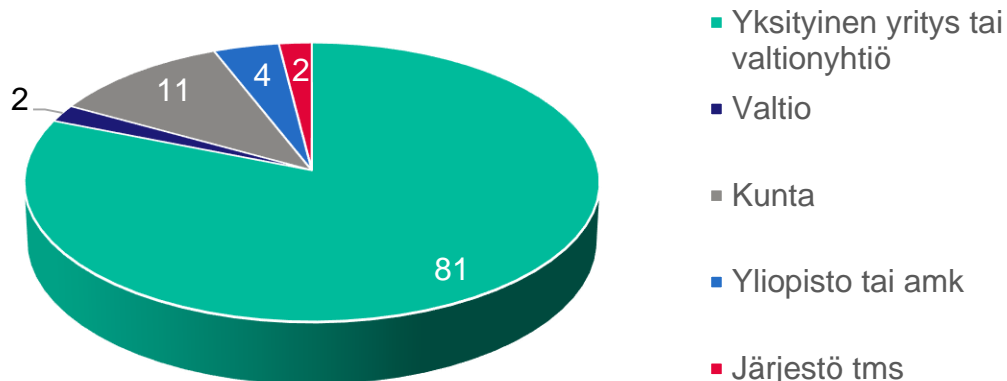


2009 valmistuneiden työnantajat

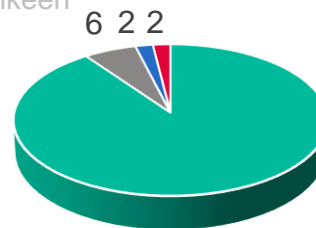


Ylivoimaisesti suurin osa työskentelee yrityksissä. Toinen työllistäjä on yliopisto.

Työnantajat 2014 %

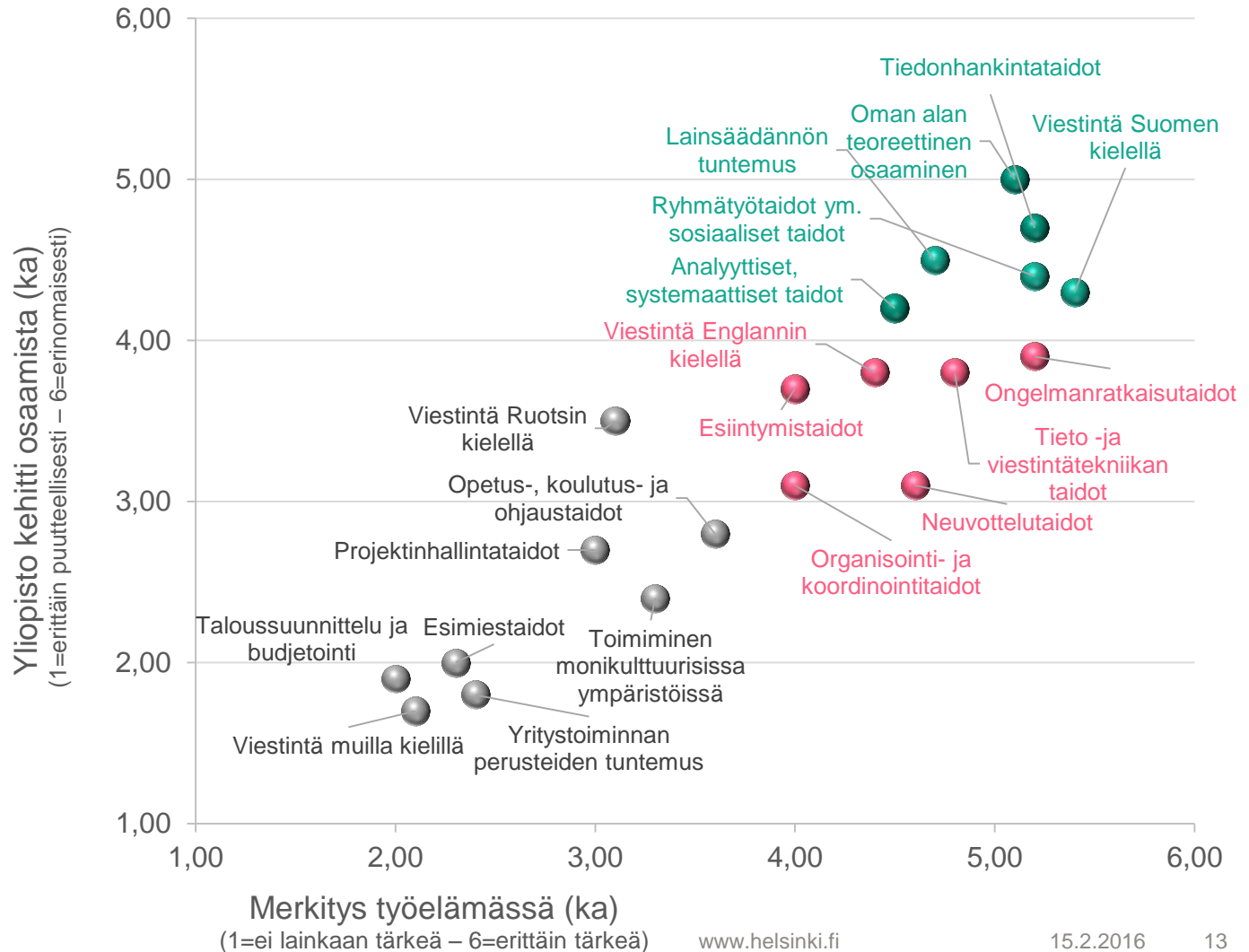


1. työnantaja valmistumisen jälkeen



Opiskelun kehittämät tietotaito alueet ja merkitys työssä

Farmasia / Farmaseuttien uraseurantakysely 2014 / Lähde urapalvelut




Yliopisto opiskelu kehittää melko hyvin, hyvin tai erinomaisesti (vihreät pallot) mm.

- tiedonhankintataitoja
- analyyttisiä ja systemaattisia taitoja
- oman alan teoreettista osaamista
- ryhmätyötaitoja ym. sosiaalisia taitoja

Työelämän näkökulmasta kehitettävää (punaiset pallot) yliopisto opetuksessa oli mm.

- esiintymistaidoissa
- organisointi- ja koordinoititaidoissa
- viestinnässä Englannin kielellä
- ongelmaratkaisutaidoissa
- neuvottelutaidoissa
- tieto- ja viestintätekniikan taidoissa



Yleisiä huomioita:

Ympyrädiagrammeissa esitetyt luvut ovat pyöristettyjä prosenttilukuja, mikä saattaa aiheuttaa virheen yhteen laskettaessa.

Diakohtaiset huomiot (vastausaktiivisuus vaihtelee kysymyksittäin. Lisätietoja urapalveluista ks. yhteystiedot alla):

Dia 4: *Työn vaativuustaso koulutusta vastaava tai korkeampi.* Vastausvaihtoehdot: 1. Työn vaativuustaso on koulutustasoani selvästi alhaisempi, 2. Työn vaativuustaso on koulutustasoani osittain alhaisempi, 3. Työ vastaa hyvin koulutustasoani, 4. Työ on koulutukseeni nähden vaativampaa. Vain kaksi viimeistä vastausvaihtoehtoa on otettu mukaan positiiviseen tulokseen (Työ vastaa hyvin koulutustasoani ja Työ on koulutukseeni nähden vaativampaa).

Hyödyntää yliopistokoulutusta työssään osittain tai jatkuvasti. Vastausvaihtoehdot 1. En voi hyödyntää juuri lainkaan, 2. Jonkin verran/osittain, 3. Hyödynnän jatkuvasti. Vain kaksi viimeistä vastausvaihtoehtoa on otettu mukaan positiiviseen tulokseen (Jonkin verran / osittain ja Hyödynnän jatkuvasti).

Oliko vuonna 2009 suorittamasi ylempi (alempi) korkeakoulututkinto vaatimuksena nykyiseen työhösi?

Vastausvaihtoehdot 1. Ei, 2. Kyllä, 3. En tiedä. Positiiviseen lukuun on otettu mukaan vain kyllä vastaukset.

Dia 5: *Työ mahdollistaa osaamisen kehittämisen ja Työtehtäväni ovat monipuolisia.* Vastausvaihtoehdot ovat 6 = Täysin samaa mieltä, 5 = Samaa mieltä, 4 = Hieman samaa mieltä, 3 = Hieman eri mieltä, 2 = Eri mieltä, 1 = Täysin eri mieltä. Vain kaksi ensimmäistä vastausvaihtoehtoa on otettu mukaan positiiviseen tulokseen (Täysin samaa mieltä ja Samaa mieltä). *Työ tarjoaa riittävästi haasteita* kyselyssä asteikkoa on muokattu.

Dia 7: *Miten tyytyväinen olet vuonna 2009 suorittamasi tutkintoon työurasi kannalta?* Vastausvaihtoehdot: 1 = erittäin tyytymätön, 2 = tyytymätön, 3 = hieman tyytymätön, 4 = melko tyytymätön, 5 = tyytyväinen ja 6 = erittäin tyytyväinen. Vain kaksi jälkimmäistä vastausvaihtoehtoa on otettu mukaan positiiviseen tulokseen (erittäin tyytyväinen ja tyytyväinen).

Dia 10: *Mikä kuvaa parhaiten tilannettasi valmistumishetkellä?* Vastausvaihtoehdot 1. Työssä (mukaan lukien yrittäjyys), 2=Työtön työnhakija, 3=Työelämän ulkopuolella (esim. perhevapaa, päätoiminen opiskelu), 4=Työskentely apurahalla, 5=Muu, mikä? *Jos et valmistumishetkelläsi ollut töissä, kuinka pitkä aika valmistumishetken jälkeen kului, kun aloitit ensimmäisessä työssä?*

Dia 11: Työmarkkinat taulukosta puuttuvat seuraavat kohdat Työllistetty/ työharjoittelu, Työvoimakoulutus tai vastaava ja ne on laskettu kaikki yhteen kohtaan Muu tilanne. Vuoden 2014 suoritetussa kyselyssä tehtiin jako perhevapaaseen työsuhteessa ja ilman työsuhdetta, joka on yhdistetty tässä esityksessä pelkäksi perhevapaaksi.

Diat 13: *Kuinka tärkeitä seuraavat tiedot ja taidot ovat nykyisessä työssäsi?* Vastausvaihtoehdot 1= ei lainkaan tärkeä, 2 = vain vähän merkitystä, 3 = jonkin verran merkitystä, 4 = melko tärkeä, 5 = tärkeä sekä 6 = erittäin tärkeä. *Miten hyvin yliopisto opiskelu kehitti kyseisiä työelämävalmiuksia?* Vastausvaihtoehdot 1 = erittäin puutteellisesti, 2 = puutteellisesti, 3 = melko puutteellisesti, 4 = melko hyvin, 5 = hyvin ja 6 = erinomaisesti.

Laatinut:
Kimmo Kamppari
kimmo.kamppari@helsinki.fi
Urapalvelut

Lisätietoja kyselystä:
Merja Enkovaara-Pälvi
merja.enkovaara-palvi@helsinki.fi
Urapalvelut