


Työelämään sijoittuminen

Oikeustieteellisessä tiedekunnassa vuonna 2009 ylemmän korkeakoulututkinnon suorittaneiden uraseurantakysely 2014 ja vertailu vuonna 2007 valmistuneiden kyselyyn 2012.




Helsingin yliopistossa vuonna 2009 ylemmän korkeakoulututkinnon suorittaneiden uraseurantakysely 2014 ja vertailu vuonna 2007 valmistuneiden kyselyyn 2012.

Helsingin yliopiston urapalvelut toteuttaa kyselyn kahden vuoden välein yhteistyössä valtakunnallisen Aarresaari-verkoston (yliopistojen ura –ja rekrytointipalveluiden) kanssa. Kysely postitetaan kyselyvuoden syksynä kaikille viisi vuotta ennen kyselyajankohtaa valmistuneille ylemmän korkeakoulututkinnon suorittaneille sekä farmaseuteille ja lastentarhanopettajille.

Tämä diasarja koskee **Helsingin yliopistossa vuonna 2009 oikeustieteellisessä tiedekunnassa ylemmän korkeakoulututkinnon suorittaneiden tuloksia 2014**. Tuloksia myös verrataan vastaavaan kyselyyn, joka lähetettiin syksyllä 2012 vuonna 2007 valmistuneille maistereille.

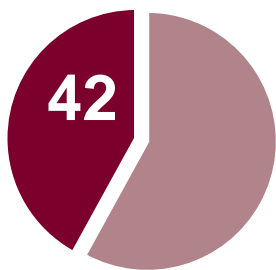
Kysymysten vastausvaihtoehtojen selitykset ovat diasarjan lopussa.



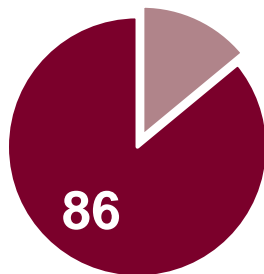
2009 valmistuneiden uraseurantakysely

“Kyselyyn vastasi 76 oikeustieteellisestä tiedekunnasta v. 2009 valmistunutta maisteria. Miehiä vastaajista oli 22 ja naisia 54.

Vastausprosentti



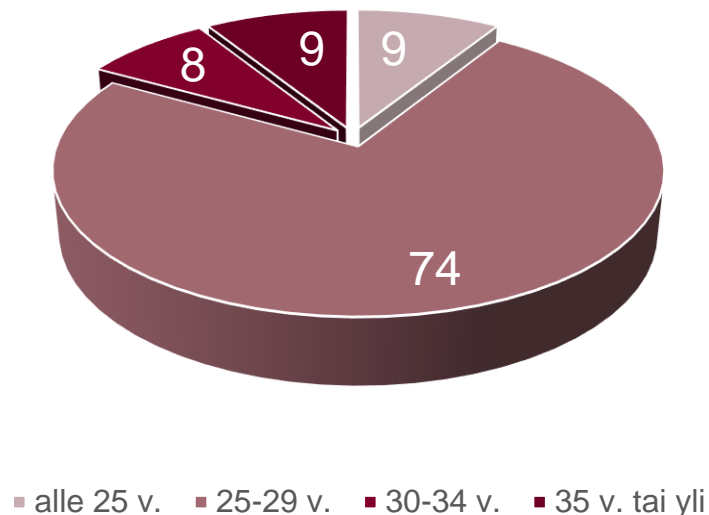
Suomi äidinkielenä %




Vertailu 2007 valmistuneiden kyselyyn



Ikä valmistuessa %

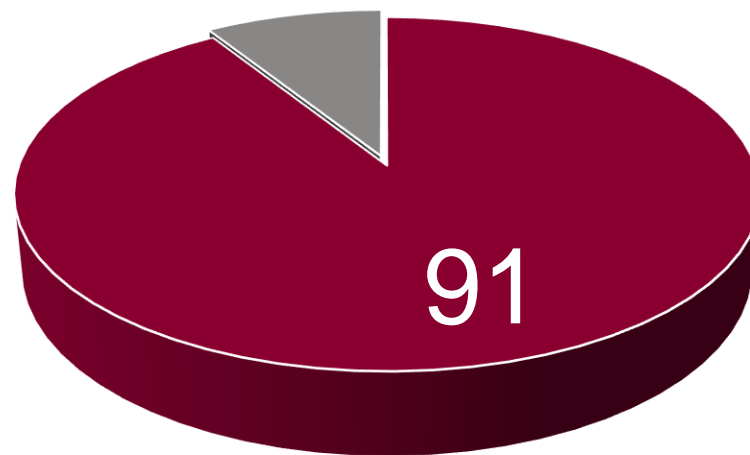




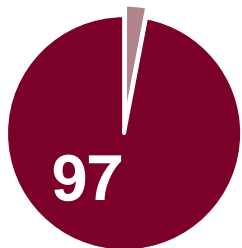
Tutkinto hyödyttää

“71% ei ole ollut työttömänä valmistumisensa jälkeen. Tavoitteiden mukaisella tai lähes tavoitteiden mukaisella työuralla on 61% vastanneista.

Nykyinen työ edellyttää korkeakoulututkintoa %



Työn vaativuustaso koulutusta vastaava tai korkeampi %



Hyödyntää yliopistokoulutusta työssään osittain tai jatkuvasti %

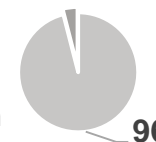


Vertailu 2007 valmistuneiden kyselyyn



HELSINGIN YLIOPISTO
HELSINGFORS UNIVERSITET
UNIVERSITY OF HELSINKI

Vertailu 2007 valmistuneiden kyselyyn



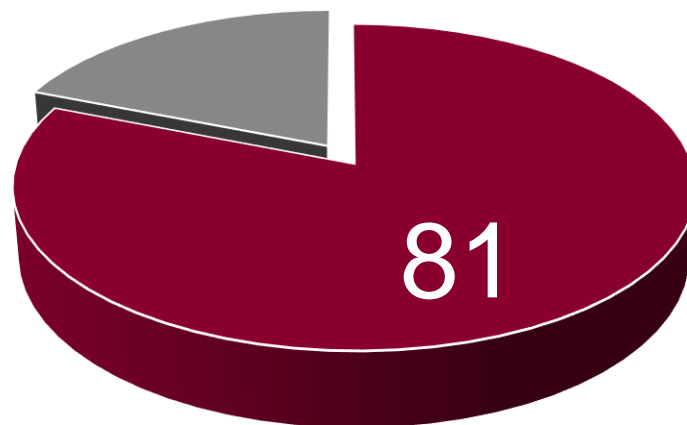


Tyytyväisyys työhön

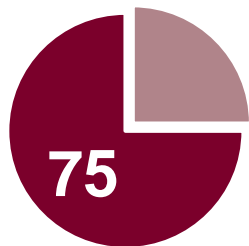
“Työtehtävät ovat monipuolisia ja mahdollistavat osaamisen kehittämisen

Työtehtävät ovat monipuolisia %

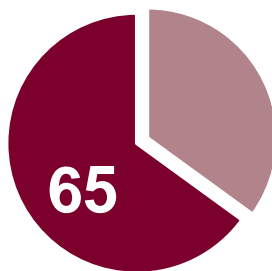
(Täysin samaa mieltä + samaa mieltä)



Työ mahdollistaa osaamisen kehittämisen %



Työ tarjoaa riittävästi haasteita %



Vertailu 2007 valmistuneiden kyselyyn

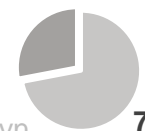


82




79

Vertailu 2007 valmistuneiden kyselyyn

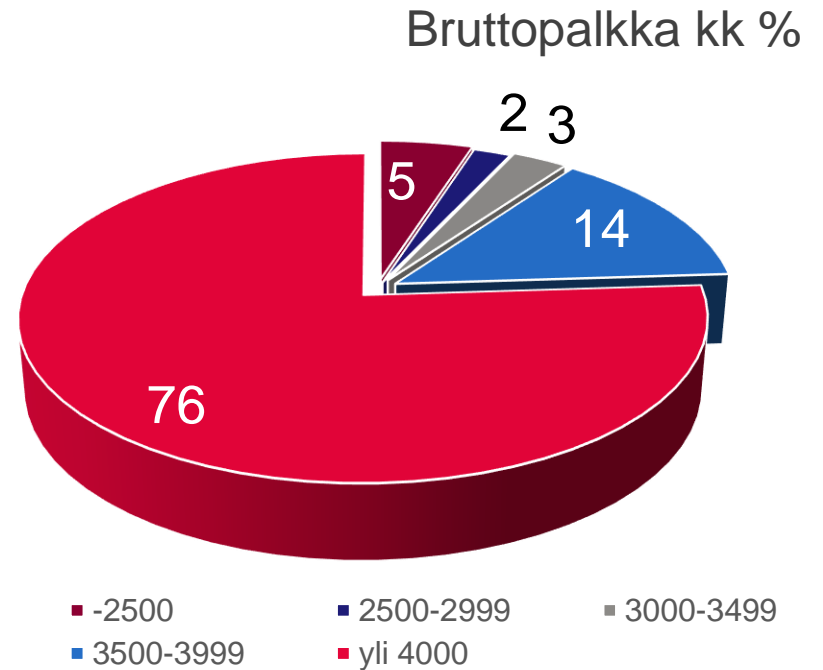



72

Tulot 2014

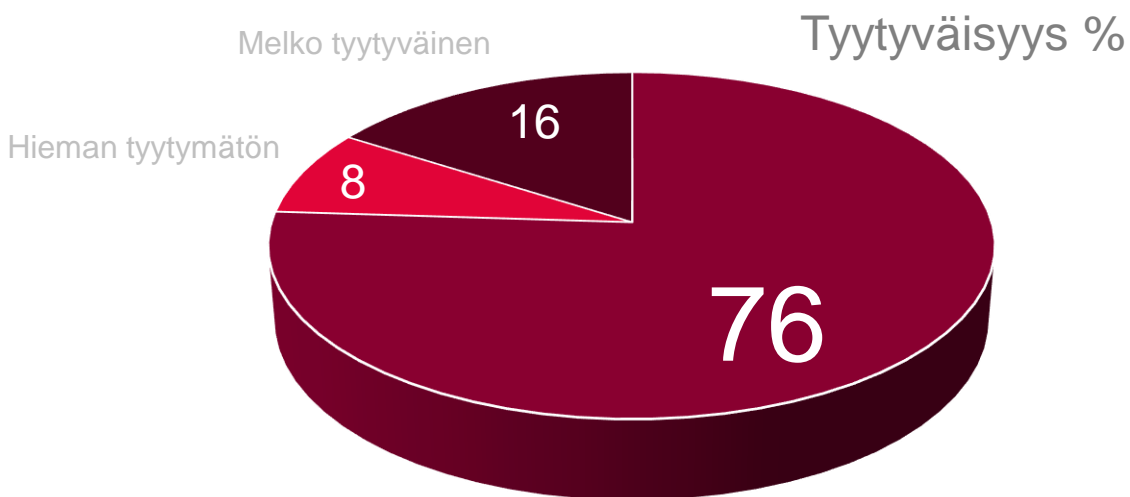


”Vastanneiden keskipalkka oli 2014 kyselyssä **4781 euroa**.



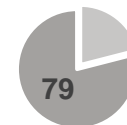


Tyytyväisyys tutkintoon 2014




“Tutkinto avasi ovet työhön, josta haaveilin jo ennen valmistumista”.

Tyytyväisiä tai erittäin tyytyväisiä
tutkintoon työuran kannalta




Vertailu 2007
valmistuneiden kyselyyn



Työtehtävien luonne

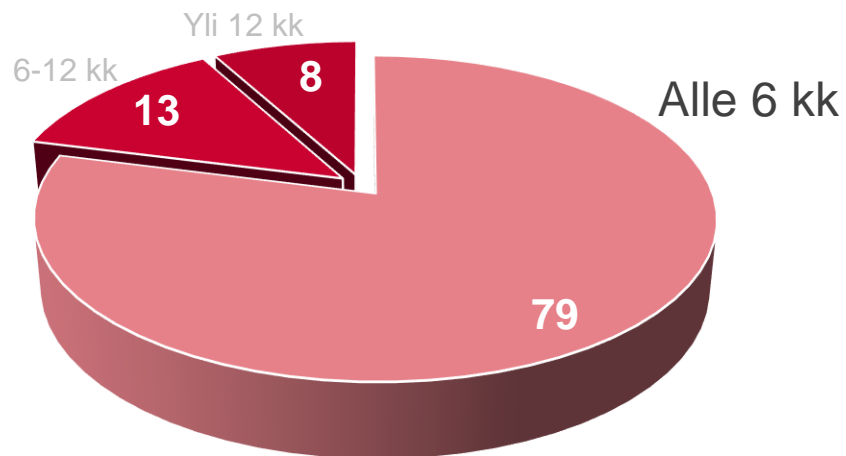




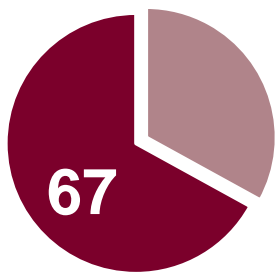
Työllisyys valmistumishetkellä

“Valmistumishetkellä v. 2009 työttömänä oli 21% vastanneista.

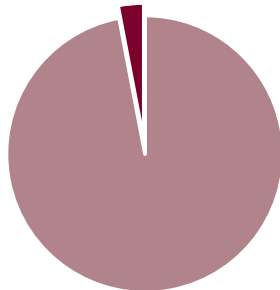
Valmistumisen jälkeinen työelämään siirtyminen jollei töissä valmistuessa %



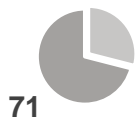
Töissä valmistumishetkellä %



Apurahalla työskenteli valmistumishetkellä 3%

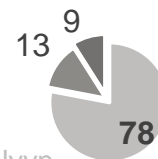


Vertailu 2007 valmistuneiden kyselyyn




71

Vertailu 2007 valmistuneiden kyselyyn

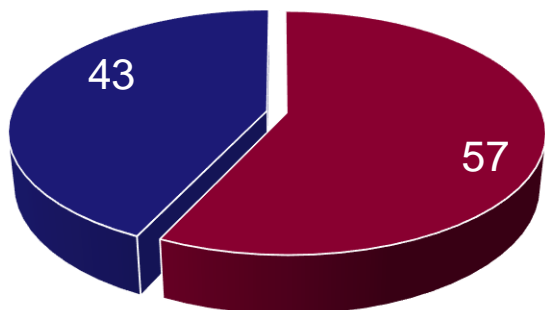


78



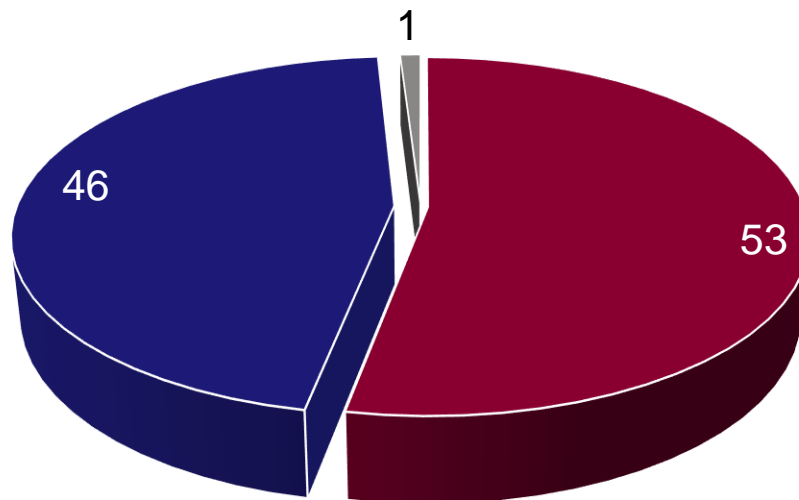
Koulutusta vastaavat työt 2009 valmistuneilla

Valmistumisen jälkeinen työssäoloaika
vuosissa %




■ Väh. 5 v. ■ 2 v. - 4.9 v. ■ 0 v. - 1.9 v.

Koulutusta vastaavat työtehtävät vuosissa
valmistumisen jälkeen %

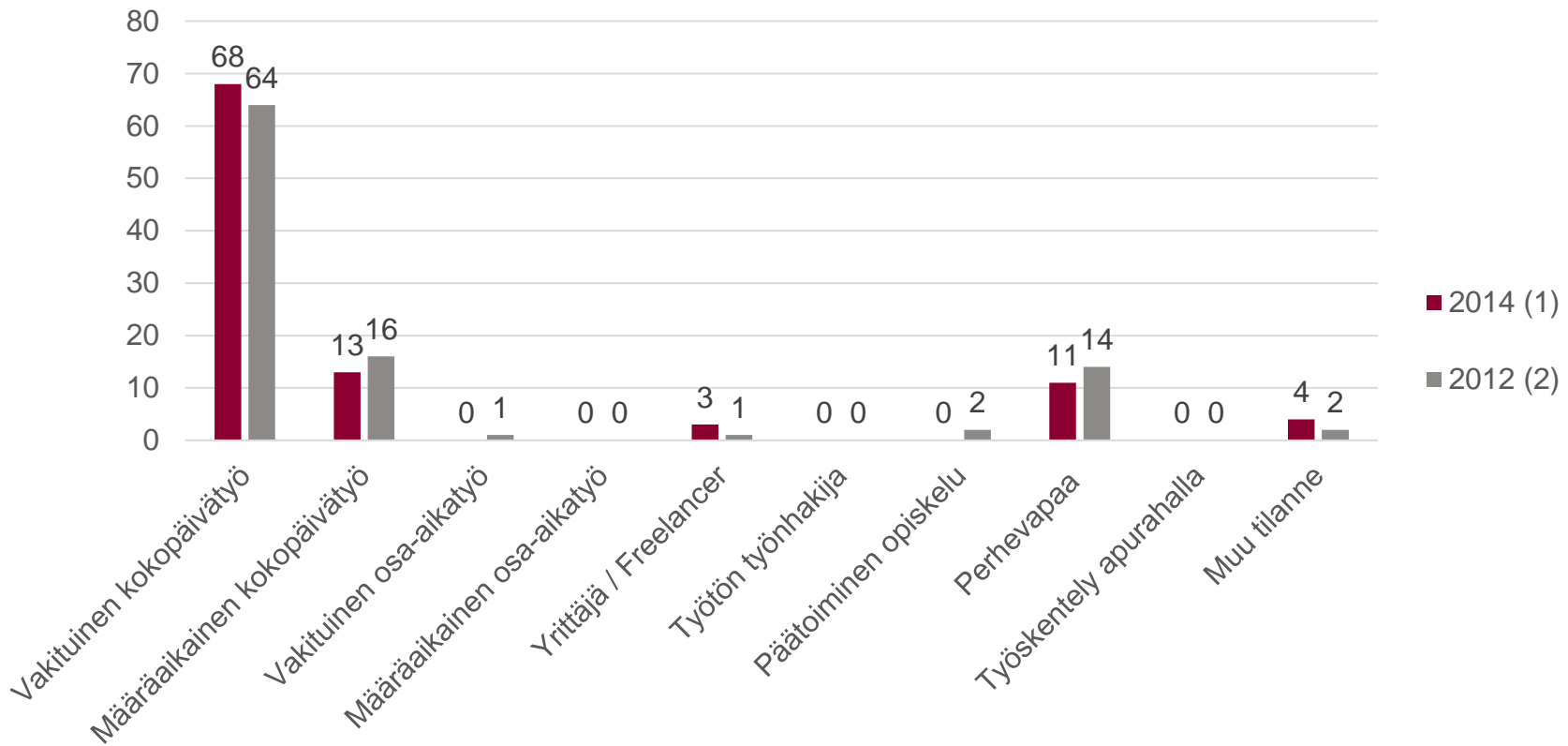



■ Väh. 5 v. ■ 2 v. - 4.9 v. ■ 0 v. - 1.9 v.



Työmarkkinat 2014

Työmarkkinatilanne %



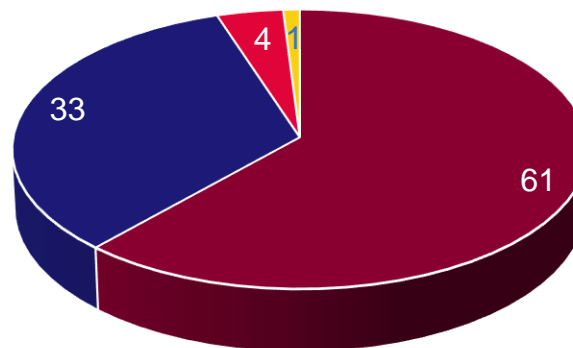


2009 valmistuneiden työnantajat



Yritykset ovat ylivoimaisesti suurin työllistäjä.
Seuraavaksi tulevat valtio ja erilaiset järjestöt.

Työnantajat 2014 %



■ Yksityinen yritys tai valtionyhtiö

■ Valtio

■ Kunta

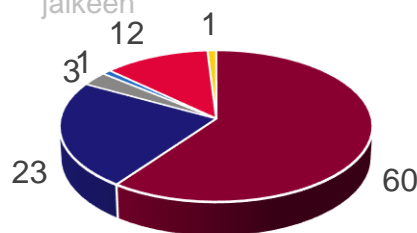
■ Yliopisto

■ Järjestö, seurakunta tms.

■ Oma yritys

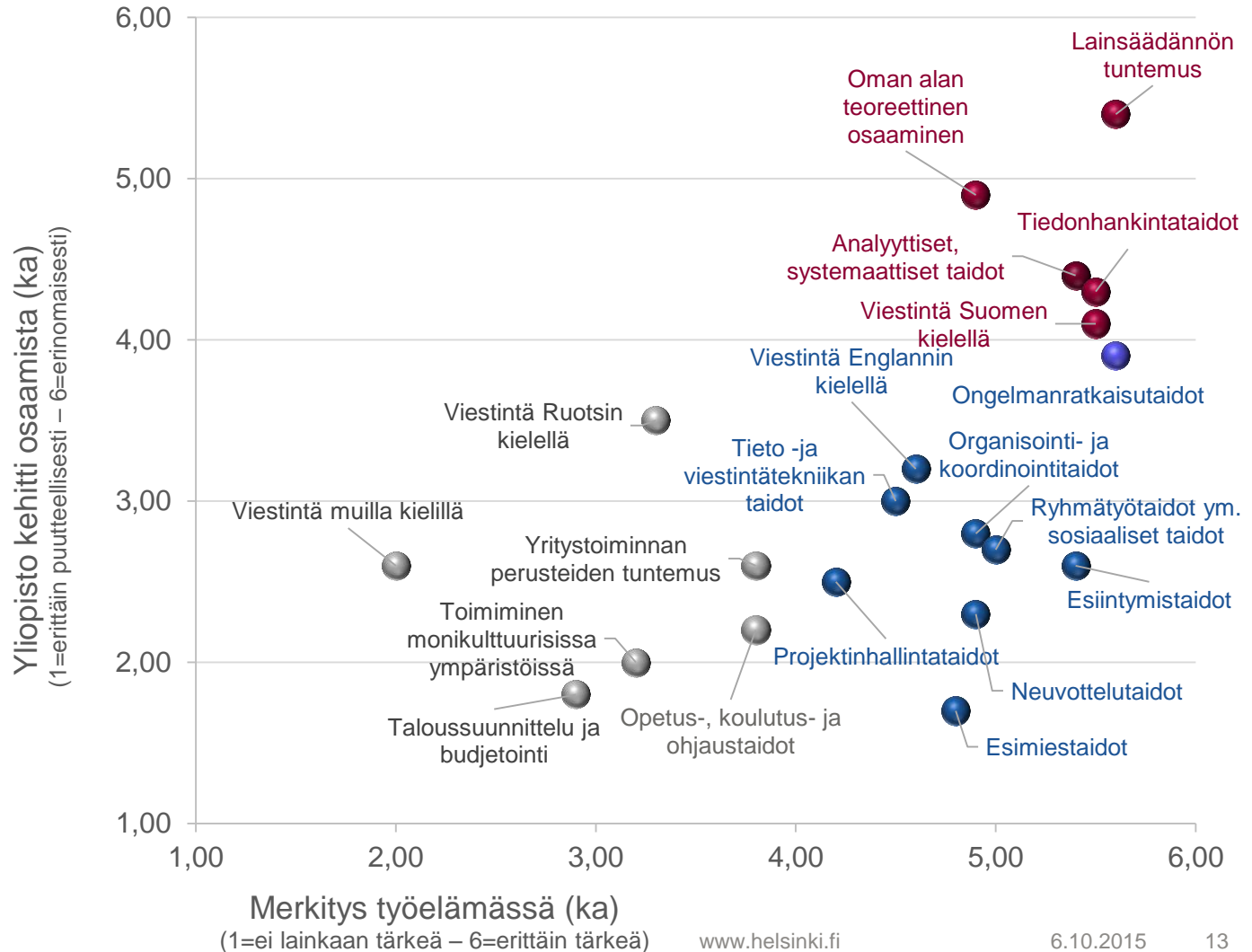
■ Muu työnantaja

1. työnantaja valmistumisen jälkeen



Opiskelun kehittämät tietotaito alueet ja merkitys työssä

Oikeustieteellinen / Maisterien uraseurantakysely 2014 / Lähde urapalvelut




Yliopisto opiskelu kehittää melko hyvin, hyvin tai erinomaisesti (punaiset pallot) mm.

- tiedonhankintataitoja
- analyttisiä ja systemaattisia taitoja
- Lainsäädännön tuntemusta
- oman alan teoreettista osaamista

Työelämän näkökulmasta kehitettävää (siniset pallot) yliopisto opetuksessa oli mm.

- neuvottelutaidoissa,
- ryhmätöytäidoissa
- esiintymistaidoissa
- projektinhallintataidoissa
- organisointi- ja koordinoitaitoissa.



Yleisiä huomioita:

Ympyrädiagrammeissa esitetyt luvut ovat pyöristettyjä prosenttilukuja, mikä saattaa aiheuttaa virheen yhteen laskettaessa.

Diakohtaiset huomiot (vastausaktiivisuus vaihtelee kysymyksittäin. Lisätietoja urapalveluista ks. yhteystiedot alla):

Dia 4: *Työn vaativuustaso koulutusta vastaava tai korkeampi.* Vastausvaihtoehdot: 1. Työn vaativuustaso on koulutustasoani selvästi alhaisempi, 2. Työn vaativuustaso on koulutustasoani osittain alhaisempi, 3. Työ vastaa hyvin koulutustasoani, 4. Työ on koulutukseeni nähden vaativampaa. Vain kaksi viimeistä vastausvaihtoehtoa on otettu mukaan positiiviseen tulokseen (Työ vastaa hyvin koulutustasoani ja Työ on koulutukseeni nähden vaativampaa).

Hyödyntää yliopistokoulutusta työssään osittain tai jatkuvasti. Vastausvaihtoehdot 1. En voi hyödyntää juuri lainkaan, 2. Jonkin verran/osittain, 3. Hyödynnän jatkuvasti. Vain kaksi viimeistä vastausvaihtoehtoa on otettu mukaan positiiviseen tulokseen (Jonkin verran / osittain ja Hyödynnän jatkuvasti).

Oliko vuonna 2009 suorittamasi ylempi (alempi) korkeakoulututkinto vaatimuksena nykyiseen työhösi?

Vastausvaihtoehdot 1. Ei, 2. Kyllä, 3. En tiedä. Positiiviseen lukuun on otettu mukaan vain kyllä vastaukset.

Dia 5: *Työ mahdollistaa osaamisen kehittämisen ja Työtehtäväni ovat monipuolisia.* Vastausvaihtoehdot ovat 6 = Täysin samaa mieltä, 5 = Samaa mieltä, 4 = Hieman samaa mieltä, 3 = Hieman eri mieltä, 2 = Eri mieltä, 1 = Täysin eri mieltä. Vain kaksi ensimmäistä vastausvaihtoehtoa on otettu mukaan positiiviseen tulokseen (Täysin samaa mieltä ja Samaa mieltä). *Työ tarjoaa riittävästi haasteita* kyselyssä asteikkoa on muokattu.

Dia 7: *Miten tyytyväinen olet vuonna 2009 suorittamasi tutkintoon työurasi kannalta?* Vastausvaihtoehdot: 1 = erittäin tyytymätön, 2 = tyytymätön, 3 = hieman tyytymätön, 4 = melko tyytymätön, 5 = tyytyväinen ja 6 = erittäin tyytyväinen. Vain kaksi jälkimmäistä vastausvaihtoehtoa on otettu mukaan positiiviseen tulokseen (erittäin tyytyväinen ja tyytyväinen).

Dia 10: *Mikä kuvaa parhaiten tilannettasi valmistumishetkellä?* Vastausvaihtoehdot 1. Työssä (mukaan lukien yrittäjyys), 2=Työtön työnhakija, 3=Työelämän ulkopuolella (esim. perhevapaa, päätoiminen opiskelu), 4=Työskentely apurahalla, 5=Muu, mikä? *Jos et valmistumishetkelläsi ollut töissä, kuinka pitkä aika valmistumishetken jälkeen kului, kun aloitit ensimmäisessä työssä?*

Dia 11: Työmarkkinat taulukosta puuttuvat seuraavat kohdat Työllistetty/ työharjoittelu, Työvoimakoulutus tai vastaava ja ne on laskettu kaikki yhteen kohtaan Muu tilanne. Vuoden 2014 suoritetussa kyselyssä tehtiin jako perhevapaaseen työsuhteessa ja ilman työsuhdetta, joka on yhdistetty tässä esityksessä pelkäksi perhevapaaksi.

Diat 13: *Kuinka tärkeitä seuraavat tiedot ja taidot ovat nykyisessä työssäsi?* Vastausvaihtoehdot 1= ei lainkaan tärkeä, 2 = vain vähän merkitystä, 3 = jonkin verran merkitystä, 4 = melko tärkeä, 5 = tärkeä sekä 6 = erittäin tärkeä. *Miten hyvin yliopisto opiskelu kehitti kyseisiä työelämävalmiuksia?* Vastausvaihtoehdot 1 = erittäin puutteellisesti, 2 = puutteellisesti, 3 = melko puutteellisesti, 4 = melko hyvin, 5 = hyvin ja 6 = erinomaisesti.

Laatinut:
Kimmo Kamppari
kimmo.kamppari@helsinki.fi
Urapalvelut

Lisätietoja kyselystä:
Merja Enkovaara-Pälvi
merja.enkovaara-palvi@helsinki.fi
Urapalvelut