






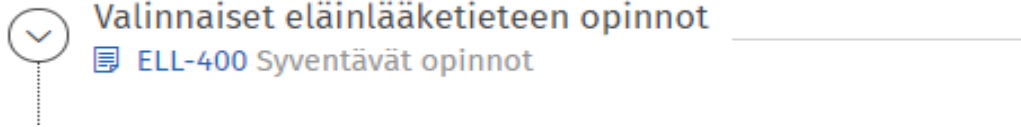
Tutkintoon kuuluvat valinnaiset opinnot

- Tee valinnat klinikkatyöskentelyn valinnaisviikkojen (ELL-207, 9 op) ja eläinlääketieteen valinnaisten opintojen osalta (ELL-400, 14 op) klikkaamalla suunnitelmassasi näkyviä otsikoita (valinnat kesken):

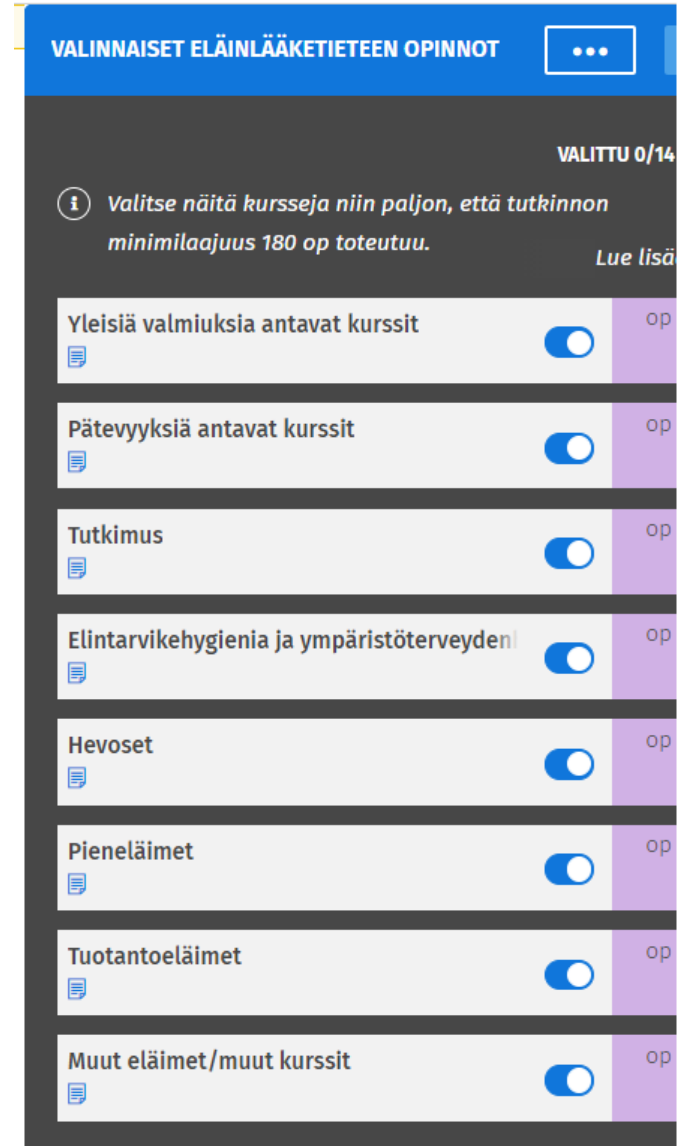
	Käytännön soveltava eläinlääkärityö, vaihtoehtoiset _____	valinnat kesken	9
	 ELL-207 Syventävät opinnot		- -
	Vaihtoehtoinen _____	valinnat kesken	- -
	Valinnaiset eläinlääketieteen opinnot _____		
	 ELL-400 Syventävät opinnot		

Valinnaiset eläinlääketieteen opinnot (ELL-400)

- Klikkaa suunnitelmassasi olevaa otsikkoa:



- Oikealle avautuu valinta-avustin.
- Kurssit on lajiteltu väliotsikoiden avulla.
- Valitse listasta kaikki väliotsikot, niin saat ne näkyviin suunnitelmaasi.
- Kurssit löytyvät aina kyseistä väliotsikkoa klikkaamalla.

A screenshot of a mobile application interface for selecting elective courses. The title bar is blue and contains the text 'VALINNAISET ELÄINLÄÄKETIETEEN OPINNOT' and a three-dot menu icon. Below the title bar, there is a dark grey area with the text 'VALITTU 0/14' in the top right corner. An information icon (i) is followed by the text 'Valitse näitä kursseja niin paljon, että tutkinnon minimilaaajuus 180 op toteutuu.' and a link 'Lue lisää'. Below this, there is a list of course categories, each with a toggle switch and a progress indicator 'op'. The categories are: 'Yleisiä valmiuksia antavat kurssit', 'Pätevyyksiä antavat kurssit', 'Tutkimus', 'Elintarvikehygieniä ja ympäristöterveyden', 'Hevoset', 'Pieneläimet', 'Tuotantoeläimet', and 'Muut eläimet/muut kurssit'. All toggle switches are turned on.

Valinnaiset eläinlääketieteen opinnot

- Valitse suunnitelmaasi niin paljon valinnaisia opintoja (väh. 14 op), että tutkinnon vähimmäislaajuus 180 op täyttyy.
- Voit suunnitteluvaiheessa lisätä listasta löytyviä kursseja vapaasti suunnitelmaasi.
- Jotta voit aikanaan ilmoittautua tai hakea kurssille, sen tulee löytyä suunnitelmastasi.
- Huomaa, että joskus valinnaisia kursseja saatetaan joutua myös perumaan ja se, että kurssi on suunnitelmassasi, ei takaa sitä, että varmasti pääset aikanaan kyseiselle kurssille.
- Huomaa, että voit halutessasi jättää tutkinnon vähimmäislaajuuden yli meneviä suorittamiasi valinnaiskursseja myös jatko-opintoihin. Tässä tapauksessa jätä nämä kurssit pois suunnitelmastasi.
- Jos olet aloittanut eläinlääketieteen opintosi 1.8.2017 tai myöhemmin, tutkintosi kokonaisuuslaajuus voi olla enintään 200 op. Ota tämä huomioon suunnitellessasi valinnaisia opintoja.

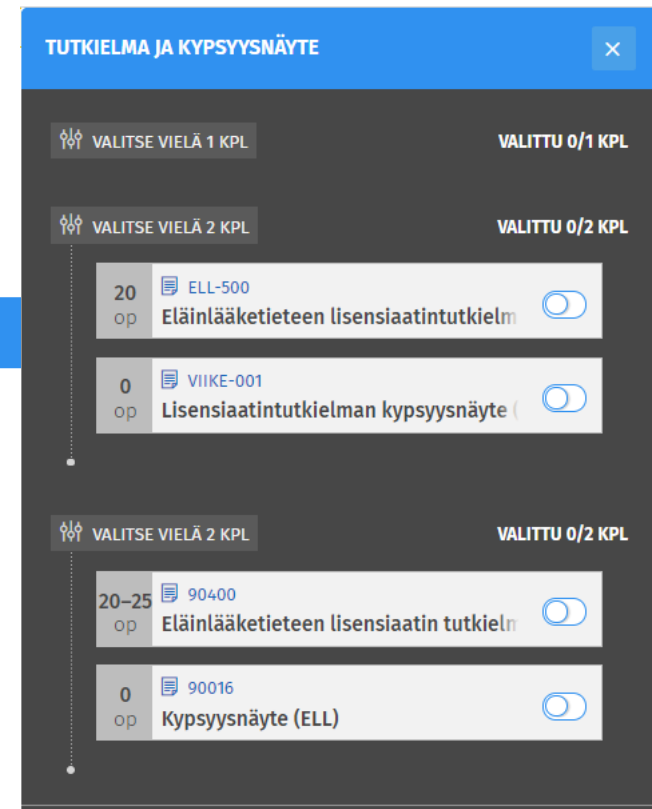
Eläinlääketieteen lisensiaatin tutkielma

- Valitse Tutkielma ja kypsyysnäyte –kohtaan tutkielma ja kypsyysnäyte, jotka vastaavat omia suorituksiasi:

- Joko ELL-500 20 op + VIIKE-001
- **TAI** ”vanhojen ohjeiden” mukaan suoritettu tutkielma 90400 + 90016

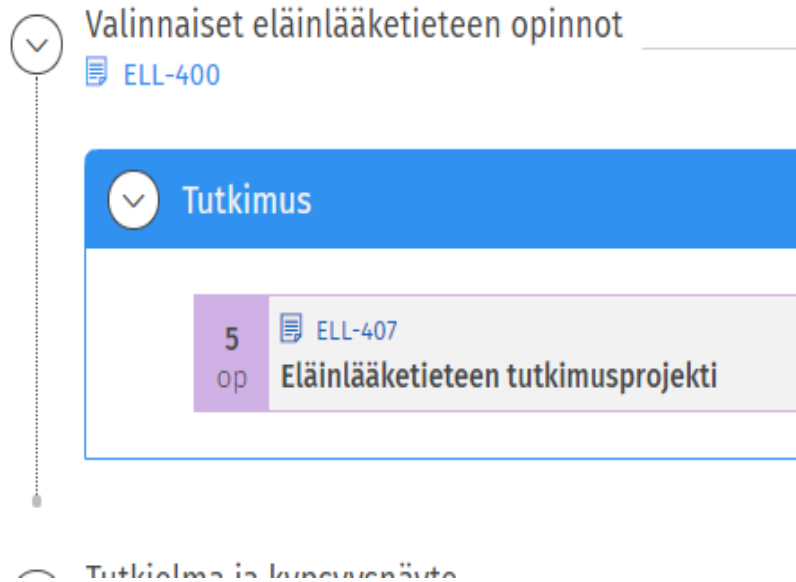


- Jos et vielä ole suorittanut tutkielmaa, valitse siinä tapauksessa ELL-500 ja VIIKE-001.

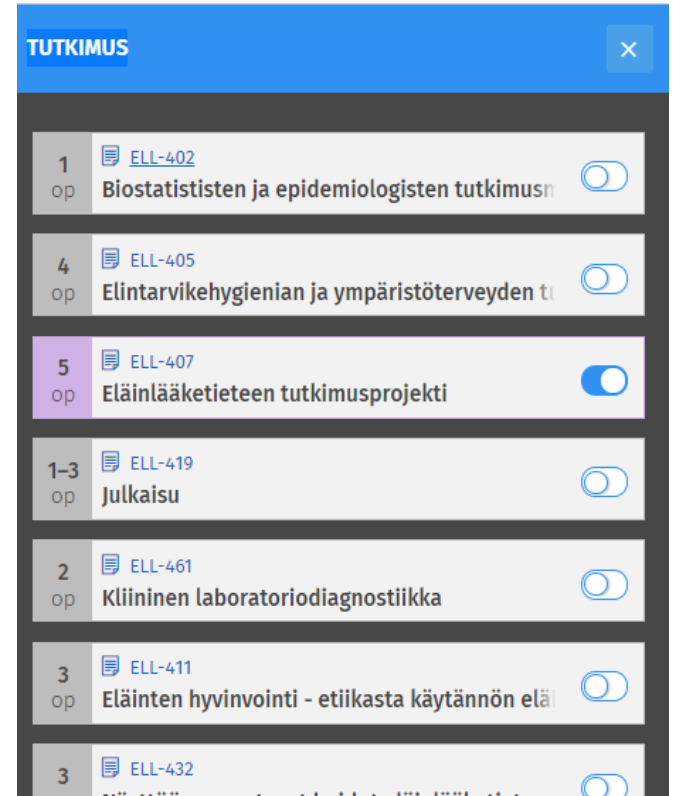


Sisältääkö tutkielmasi kokeellisen osan?

- Jos tutkielmasi (ELL-500, 20 op) sisältää kokeellisen osan, lisää valinnaisiin opintoihin ELL-407 (5 op):

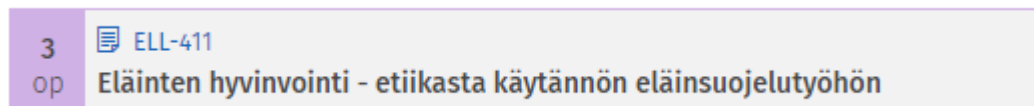


- Jos olet suorittanut 25 op laajuisen tutkielman (90400) kokeellinen osa (5 op) sisältyy tähän suoritusmerkintään. Siinä tapauksessa tarvitset vähemmän valinnaisia opintoja ja yllä oleva ohje ei koske sinua.



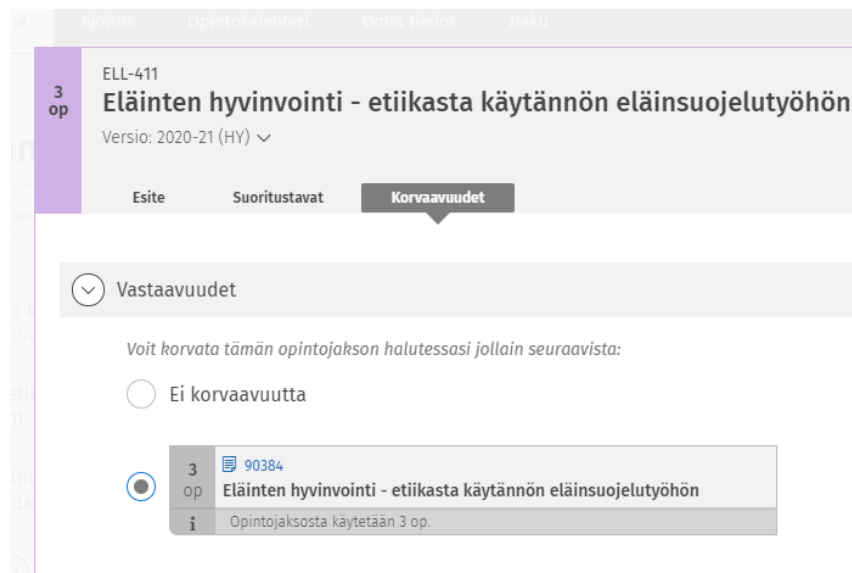
Onko sinulla ennen 1.8.2017 suoritettuja opintoja?

- Jos sinulla on ennen vuotta 2017 suoritettuja opintoja (90-alkuisilla tunnisteilla), saat ne näkyviin suunnitelmaan klikkaamalla suunnitelmassasi kurssin sinistä tunnistenumeroa (esimerkkinä ELL-411):



A screenshot of a course card in a learning management system. The card has a purple header with the text '3 op' and 'ELL-411'. Below the header, the course title 'Eläinten hyvinvointi - etiikasta käytännön eläinsuojelutyöhön' is displayed. The card is highlighted with a purple border.

- Saat auki kurssiesitteen, josta voit valita suorittamasi vastaavan opintojakson Korvaavuudet-välilehdeltä. Sulje ikkuna oikean yläkulman ruksista.



A screenshot of the course page for ELL-411. The page has a navigation bar with 'Ajoitus', 'Opintokalenteri', 'Omat tiedot', and 'Haku'. The main content area shows the course title 'Eläinten hyvinvointi - etiikasta käytännön eläinsuojelutyöhön' and 'Versio: 2020-21 (HY)'. There are three tabs: 'Esite', 'Suoritustavat', and 'Korvaavuudet'. The 'Korvaavuudet' tab is active. Below the tabs, there is a section titled 'Vastaavuudet' with a dropdown arrow. Underneath, there is a message: 'Voit korvata tämän opintojakson halutessasi jollain seuraavista:'. There are two radio buttons: 'Ei korvaavuutta' (unselected) and a selected radio button next to a course card for '90384 Eläinten hyvinvointi - etiikasta käytännön eläinsuojelutyöhön'. Below this card, it says 'Opintojaksosta käytetään 3 op.'

- Nyt suorittamasi kurssi (90384) näkyy suunnitelmassasi:



A screenshot of a course card in a learning management system. The card has a grey header with the text '3 op' and '90384'. Below the header, the course title 'Eläinten hyvinvointi - etiikasta käytännön eläinsuojelutyöhön' is displayed. The card is highlighted with a grey border.